

CATALOGUE



MOBILIER DE BUREAU



DESIGN CONCEPTION ET REALISATION ITALIENNE

40 ans DE SAVOIR FAIRE

- GAMME OPERATIVE

BUREAUX : OXI / 5TH

BANQUE D ACCUEIL - RECEPTION :

POINT / NICE / LIGHT / QUADRA

MEUBLE - BUREAU REGLABLE - TABLE PLIABLE

TABLE HAUTE - TABLE BASSE

- GAMME DIRECTION

BUREAUX : DELTA / ENOSI / IULIO / ELITE / JERA

REUNIO - CONFERENCE : IMEET

- CO WORKING

- FAUTEUILS

TENDANCE / DIRECTION / OPERATIF / SPECIFIQUE / TECHNIQUE

- CHAISES

VISITEUR / ATTENTE / REUNION / COLLECTIVITE

- ARMOIRE FORTE

- ARMOIRE METALLIQUE

- CLASSEURS

- RAYONNAGE / IORDER

- VESTIAIRES

- TABLE POLYVALENTE

MOBILIER DE BUREAU

Comme vous le savez SGCG est apprécié depuis longtemps pour son sérieux, sa réactivité, son choix des produits de qualité et le besoin d'être à l'écoute des clients.

L'équipe commerciale est à votre disposition pour vous conseiller au mieux selon vos besoins ou projets futurs.

Notre engagement est de vous offrir le type de produits et services dont vous avez besoin.

** Demandez le catalogue complet et les liens des gammes*



Depuis 1976

Poussé par un fort sentiment de modernité et avec une vision nette du commerce international, Giulio Pedicone a créé une des entreprises italiennes majeures dans le secteur du mobilier de bureau.




Durabilité
La Certitude qualité

Las Mobili a acqui le prestigieux certificat qui incarne toutes les spécifications en matière de qualité, environnement et sécurité. La production Las Mobili contribue à la préservation de l'environnement et au projet de certification Leed grâce à l'utilisation de matériaux recyclés, recyclabilité du produit, et faibles émissions de COV



Les certifications
La Qualité

La promotion active de la défense de l'environnement a permis d'obtenir les certifications UNI EN ISO 14001/2015 Forest Stewardship Council[®], FSC[®] CO23603 (Ask for FSC certified products.). D'autres importants objectifs ont été atteints en ce qui concerne le respect des normes Ethiques et Sociales, comme les droits de l'homme, des travailleurs, l'égalité des chances et la protection des mineurs.



- * Etude personnalisée d'agencement d'espace de travail
- * Proposition sur plan 3D
- * Important stock disponible + possibilité de commande
- * Livraison et montage rapide sur toute la guadeloupe
- * 300m2 de Show room
- * Equipe commerciale à l'écoute et dynamique



—
X
O





Oxi

Oxi occupe l'espace en fonction des exigences de chaque opérateur et de la spécificité de chaque type de travail.
Conçu pour donner le maximum de polyvalence au bureau moderne. Oxi permet de redessiner l'espace opératif de façon continue. Pas seulement au bureau, mais cent combinaisons en une, afin d'élever au maximum le dynamisme et surtout la productivité.
Oxi au service de ceux qui veulent travailler avec succès. Un espace dynamique et ergonomique, idéal pour travailler individuellement ou en équipe.

Oxi réinterprète un modèle de pieds de bureau, et le rend tendance et attrayant.

Poste de travail strictement opérationnel, élégamment conçu, étudié pour une intégration parfaite dans les environnements. Les solutions géométriques et le contenu technique peuvent satisfaire toutes les exigences de positionnement. La sobriété des formes permet d'obtenir une correspondance parfaite avec les meubles du catalogue.



Comby

Bureaux parfaitement intégrés avec des meubles spéciaux.
Solutions conçues pour obtenir de grandes surfaces et des espaces de rangement
amples et confortables.
Iles fonctionnelles qui divisent et caractérisent l'espace, en créant des postes de travail
autonomes inspirés par des critères opérationnels.



*La hauteur des rangements intégrés permet une visibilité parfaite et un niveau optimal de confidentialité.



Open space



Pieds doubles en métal ou bois, avec pied intermédiaire.

Bureau double avec passage de câble et séparation intégrée avec la possibilité de rajouter une protection supplémentaire ou accessoire.





La sécurité au travail est la principale préoccupation. Ces panneaux de protection complètent l'offre existante de panneaux séparateurs. Fabriqués en verre trempé et en méthacrylate transparents, les panneaux de protection peuvent être utilisés de façon frontale ou latérale.



PANNEAUX DE PROTECTION



Accessori
Accessories | Accessoires



L 4
P 10,6
H 14,8



L 8
P 10,6
H 18,9



L 8,2
P 8
H 11



L 16,4
P 7
H 12



L 25
P 17,3
H 19



L 33
P 4,1
H 19



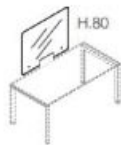
L 33,2
P 27,3
H 8,6

PROTECT PANEL

Pannelli (PMMA)
Panels | Panneaux



L 60/ 80/ 100/ 120/ 140/ 160/ 180
P 0,4
H 50/ 80



L 100
P 0,4
H 80



L 60/ 80/ 120/ 140
P 0,4
H 50/ 80

Supporti
Supports | Supports

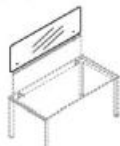


Pannelli freestanding (PETG 1mm)
Freestanding panels | Panneaux de separation



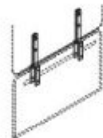
L 64,4/ 84,4/ 124,4
P 36,2
H 183,2

Pannelli sovrapponibili (PMMA)
Upper panels | Panneaux empilables



L 60/ 80/ 100/ 120/ 140/ 160/ 180
P 0,4
H 50/ 80

Supporti
Supports | Supports



Sopralzi in vetro temperato
Raised tempered glass units | Écrans en verre



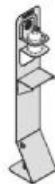
(solo per OXI)
(for OXI only)
L 60/ 70/ 80/ 90/ 100/ 120/ 140/ 160/ 180
P 0,5
H 27,1

(for 5th ELEMENT/OYO)

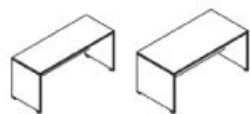


L 107/ 127/ 147/ 167
P 0,4
H 50

Totem
Totem | Totem



L 20
P 21,8
H 115



L 80/ 100/ 120/ 140/ 160/ 180
P 60/ 80
H 73,6



L 100
P 60
H 73,6



L 100
P 60
H 2,5



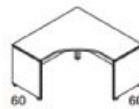
L 100/ 120/ 140/ 160/ 180
P 60/ 80
H 73,6



L 100
P 60
H 73,6



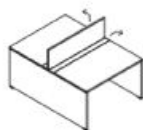
L 160
P 120
H 73,6



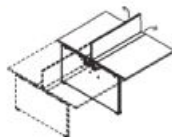
L 140
P 140
H 73,6



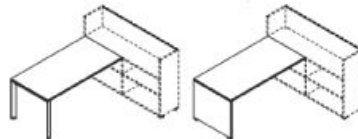
L 120/ 140/ 160/ 180
P 125,2/ 165,2
H 73,6



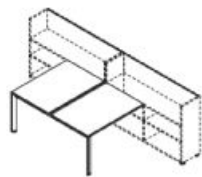
L 120/ 140/ 160/ 180
P 165,2
H 73,6



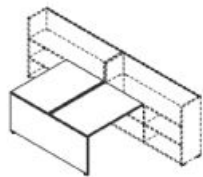
L 120/ 140/ 160/ 180
P 165,2
H 73,6



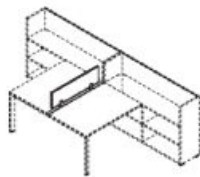
L 120/ 140/ 160/ 180
P 60/ 80
H 73,6



L 120/ 140/ 160/ 180
P 165,2
H 73,6

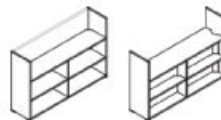


L 120/ 140/ 160/ 180
P 125,2/ 165,2
H 73,6

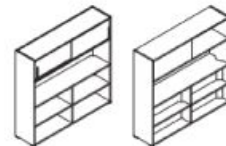


L 120/ 140/ 160/ 180
P 2,5
H 36

Comby



L 165
P 40
H 109,3



L 165
P 40
H 160



Ø 80/ 100/ 120
H 73,6



L 210/ 260
P 100
H 73,6



L 120
P 125,2
H 73,6



COD.69



COD.06



COD.03

5TH





5TH: Une gamme complète avec bureau de direction interprété de manière moderne, en sauvegardant une logique d'esthétique et de fonction cohérente avec la version opérative. La structure de forme boucle, établie des nouvelles proportions et précise avec discrétion le niveau hiérarchique du poste.

Poste opératifs et structures partagées, prévue pour être complètement équipé pour satisfaire les besoins d'un espace de travail moderne et performant. Pieds droits ou type scandinave. Table de réunion en différents formats, vastement accordable pour arriver à des dimensions considérables. Des petits pieds, passage de cables et goulottes sont disponibles selon le format pour une adéquation parfaite.

SG CG
MOBILIER DE BUREAU

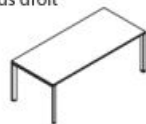




Table de reunion

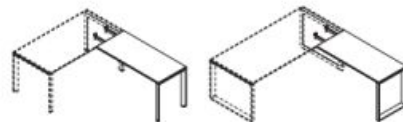
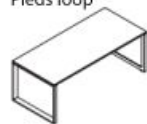


Pieds droit



L 160/ 180/ 200/ 220
P 90
H 72,8

Pieds loop



L 80/ 100/ 120
P 60
H 72,8



L 120/ 140/ 160/ 180
P 125,2
H 72,8

Pieds scandinave



L 120/ 140/ 160/ 180
P 80
H 72,8



L 120/ 140/ 160/ 180
P 165,2
H 72,8



L 220
P 125,2
H 72,8



L 140
P 60
H 61,5



L 120
P 52,5
H 61,5



L 160/ 320/ 480
P 165,2
H 72,8



L 160/ 320/ 480
P 125,2
H 72,8



L 120/ 240/ 360
P 125,2
H 72,8



COD.69



COD.06



COD.03



COD.44



COD.04

RECEPTION





POINT

Point est un comptoir inspiré par des critères de rigueur formelle articulés dans de simples modules qui peuvent être diversement combinés. La simplicité de la composition et son style minimaliste permettent de créer des compositions infinies, avec différentes formes et tailles, adaptables dans tous les contextes.

Les modules les plus simples et les plus petits offrent les mêmes caractéristiques et fonctionnalités que celles des compositions les plus articulées. Les plans de travail, dans les zones les moins visibles, sont pourvus de fentes pour le passage de câbles. Les tablettes linéaires peuvent accueillir les kits LED cachés pour créer un éclairage efficace et lumineux.

- Haute modularité
- Module conversation
- Rallonges latérales





NICE

Nice est un système de comptoir d'accueil riche en composants et accessoires qui permettent de concevoir des compositions complexes dotées d'un fort impact visuel. Les bandes frontales, grâce à la possibilité d'inclusion de modules en verre laqué ou rétro-éclairé, permettent de varier les surfaces et les matériaux.

- Haute modularité
- Etagères en bois et verre
- Elements pour rangement
- Module conversation
- Passe câble / Kit électrique
- Jeux de meuble à tiroirs



Banques d'accueil conçues pour créer des compositions linéaires ou plus complexes, qui peuvent être placées contre les parois ou au milieu de la salle. Points d'information à haute fonctionnalité pour les visiteurs ainsi que pour les opérateurs.



LIGHT



QUADRA



MEUBLE



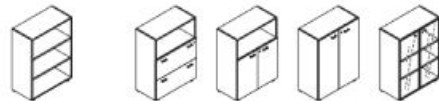


L 42,1
P 55,2
H 57,3

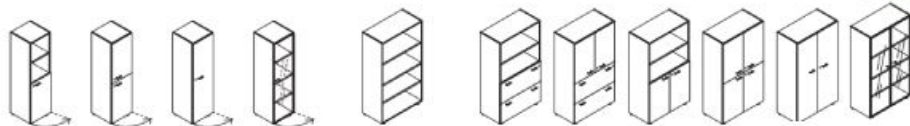
L 65
P 55
H 62



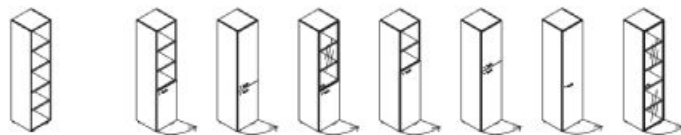
L 90
P 46,3
H 81,5



L 90
P 46,3
H 119,8



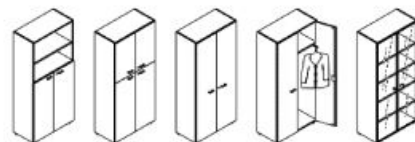
L 90
P 46,3
H 158,3



L 45
P 46,3
H 196,7



L 90
P 46,3
H 196,7





L 140/ 160/ 180
P 80
H 62÷128



Up_ONE est un nouveau type de bureau avec des réglages motorisé de la hauteur sur les pieds en T.
Le projet répond aux besoins modernes ergonomiques, fonctionnels et de compétitivité.



Réglage manuel en version 4 pieds



L 140/ 160/ 180
P 80
H 65÷85

Le réglage de la hauteur (de 65 à 128) qui permet une utilisation en mode sit -stand, se fait par moyen d'un contrôle électrique sur le clavier situé à l'avant du plateau. Le système est équipé de protections de sécurité pour l'utilisateur.



SG EG
MOBILIER DE BUREAU

O



Les pieds pliants permettent un rangement parfait des tables. Le chariot, dimensionné pour accueillir cinq plateaux, rend facile leur déplacement.

Y



Plateaux rabattables et crochets cachés pour serrer de manière stable les plateaux entre eux et créer des compositions compactes. Pieds à roulettes.

O

SG-EG
MOBILIER DE BUREAU

TABLE



DIRECTION



DELTA EVO
ÉNOSI EVO
IULIO
ELITE
JERA

LAS

Equipe de designer **LAS**



DELTA





Delta un bureau directionnel entièrement en bois, avec ou sans extension, avec des lignes nettes et claires.

Une séquence de panneaux de 35mm qui, aux points de jonction, s'approchent sans se toucher.

La collection se distingue dans les petits détails. La jonction entre le plateau et le côté, une union sans contact visible, souligne l'épaisseur des panneaux et les met en valeur.

L'extension repose sur le panneau latéral en protégeant le côté du poste.

Le jeu de tiroirs encaissés, avec couleur contrastée, augmente le volume de rangement et libère l'espace au sol.



- BI COLOR :

PIEDS



COD. 09



COD. 44



COD. 46

PLATEAUX



COD. 03



COD. 05

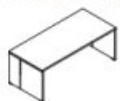


COD. 04

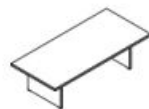
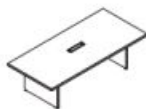


Scrivanie direzionali

Executive desks | Bureaux de direction

L 160/ 180/ 200
P 90
H 75L 160/ 180/ 200
P 190
H 75L 160/ 180/ 200
P 210
H 75**Tavoli riunione**

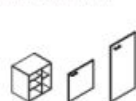
Meeting tables | Tables réunion

Ø 120
H 75L 210
P 120
H 75L 260
P 120
H 75**Cassettiere e mobili di servizio**

Pedestals and service units | Caissons et meubles de service

L 42,1
P 55,2
H 57,3L 140
P 60
H 61,5L 120
P 52,5
H 61,5**Contromobili e complementi**


Credenza and complements | Credence et compléments

L 179,5
P 46,9
H 72,6L 120,4
P 46,9
H 123,6L 57,2
P 42,6
H 57,2**Tops e fianchi finali**

Tops and final side panels | Tops et côtés finals

L 93,9/ 138,8/ 183,8/ 228,8/ 273,8
P 46,9
H 83,3/ 160,1/ 198,5**Mobili alti**

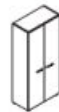
High cabinets | Meubles hauts

L 45
P 44,5
H 196,7L 45
P 46,3
H 196,7**Mobili bassi**

Low cabinets | Meubles bas

L 45
P 44,5
H 81,5L 45
P 46,3
H 81,5L 90
P 44,5
H 81,5L 90
P 46,3
H 81,5L 90
P 44,5
H 81,5L 90
P 46,3
H 81,5**Mobili medi**

Medium cabinets | Meubles moyens

L 45
P 44,5
H 158,3L 45
P 46,3
H 158,3L 90
P 44,5
H 158,3L 90
P 46,3
H 158,3L 90
P 44,5
H 196,7L 90
P 46,3
H 196,7L 90
P 44,5
H 196,7L 90
P 46,3
H 196,7L 90
P 46,3
H 196,7L 90
P 46,3
H 196,7L 90
P 46,3
H 196,7

ENOSI



SGEG
MOBILIER DE BUREAU



Une collection directionnelle moderne et élégante clairement identifiable par la forme conique du pied en métal, grâce à la précision des rapports entre les différents matériaux utilisés et à la coupe graphique des rangements.



Scrivane direttori

Executive desks (Bureaux de direction)



L 180/ 200/ 220
P 80
H 74

L 100/ 120
P 60
H 74



L 180/ 200/ 220
P 80
H 74

L 100/ 120
P 60
H 74

Schiere per scrivane prof.90-120

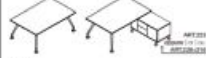
Modesty panels for desks (depth 90-120) / Visées de fond pour bureaux prof. 90-120



L 112,7/ 152,7/ 192,7
P 32
H 32

Tavoli riunione

Meeting tables / Tables réunion-bureau



L 300
P 120
H 74



L 120
P 100
H 74

L 160
P 100
H 74

Ø 120
H 74

L 280
P 120
H 74

L 300/ 380
P 120
H 74



L 200
P 100
H 74

L 100
P 120
H 74

L 160
P 100
H 74

Ø 120
H 74



01 - Acacia
Maple / Acajou

02 - Noce Pacifica
Pacific Walnut / Noyer Pacific

03 - Noce Italia
Italy Walnut / Noyer Italie

04 - Rovere Nero
Black Oak / Chêne Noir



05 - Bianco Be
Be White / Blanc Be

06 - Bianco
White / Blanc

07 - Verde
Green / Vert

08 - Rosso
Red / Rouge

09 - Nero
Black / Noir

VETRI | GLASS | VITRE



73 - Bianco Satin
Satin White / Blanc Satin

75 - Pittacchio
Pissinot / Pissinot

76 - Rosso Rubino
Ruby Red / Rouge Rubis

78 - Nero
Black / Noir

METALLO | METAL | MÉTAL



CR01 - Cromato
Chromat / Chromé

01 - Bianco
White / Blanc

MR 02 - Nero
Black / Noir

Moduli di servizio su ruote

Service units on adjustable feet / Modules de service sur pieds réglables

Cassettiere e moduli di servizio su ruote

Packettable and service units on wheels / Cassettes et meubles de service sur roulettes



L 120,0
P 60
H 50,7

L 272,3
P 160
H 50,7

L 44,2
P 55,1
H 50,0

L 75
P 55,1
H 50,0

L 110
P 55,1
H 50,0

Base, fascie finali e toppe per basiscotti

Bases, 2 final side panels and tops for modular units / Bases, 2 cotés finis et tops pour meubles modulaires



L 110/ 200/ 240/ 290
P 80
H 14

L 96,5/ 166,0/ 201,5/ 270
P 40,0
H 14

SP 1,2
P 40,0
H 40/ 90/ 130/ 190

L 92,4/ 182,4/ 227,4/ 272,4
P 40,0
H 1,2

Basiscotti componibili

Modular units / Meubles modulaires



L 45
P 40,0
H 45

L 90
P 40,0
H 45

Toppe e fascie finali

Tops and final side panels / Tops et cotés finis



L 92,7/ 137,6/ 182,6/ 227,5/ 272,5
P 40,0
H 4+1,2

SP 1,2
P 40,0
H 70/ 104,0/ 150,2

Moduli bassi

Low cabinets / Meubles bas



L 45
P 40,0
H 75,7

L 90
P 40,0
H 75,7

Moduli medi

Medium cabinets / Meubles moyens



L 45
P 40,0
H 100,0

L 90
P 40,0
H 100,0

Moduli alti

High cabinets / Meubles hauts



L 45
P 40,0
H 150,0

L 90
P 40,0
H 150,0

OLIO






Une collection directionnelle dans laquelle l'aluminium, le bois et le verre communiquent jusqu'à atteindre un parfait équilibre stylistique idéal pour satisfaire un public dynamique et opérationnel avec différents goûts et préférences fonctionnelles.

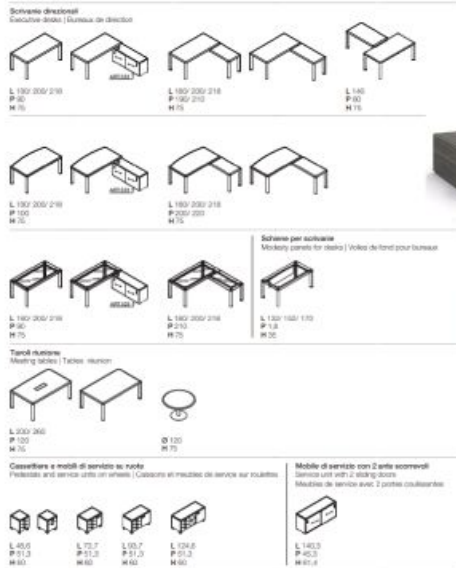
Le plateau en forme arrondie s'intègre parfaitement à l'esthétique des pieds, donne une grande modernité au bureau, et souligne les courbes.



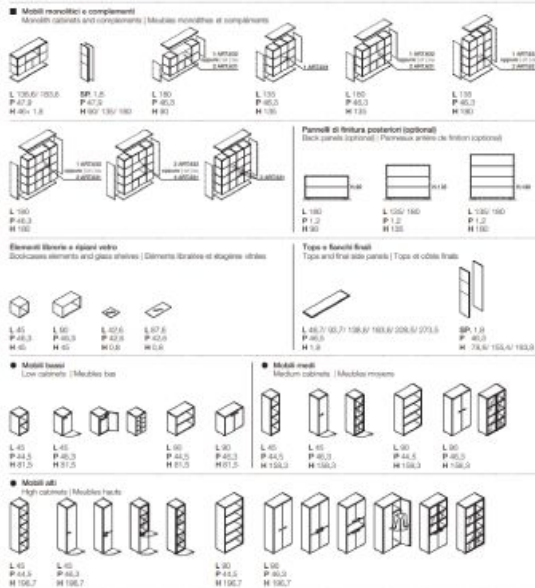
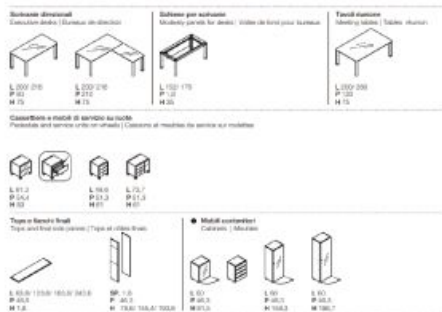


lulio HG fait évoluer le design initial en orientant les choix esthétiques vers l'extrême modernité et les chromatismes extrêmes, blancs ou noirs, le brillant et les reflets deviennent le fil conducteur de chaque composition.





IULIO HG.



IULIO HG.


LEGNI | WOOD | BOIS



GAMBE SCIVOLANTI | LEGS OF DESKS | PIEDS BUREAUX



VETRI | GLASS | VITRE



VETRI | GLASS | VITRE



ELLE



SGEG
MOBILIER DE BUREAU



Elite collection exécutive où le plan de travail s'intègre à la structure et à la base de rangement. Un poste de travail fonctionnel enrichi par la boiserie. La légèreté de la jonction à 45 degrés entre le plateau et le panneau latéral caractérise le bureau et valorise la qualité des détails. Un dialogue parfait entre poste de travail et éléments de rangement suspendus. Le rangement à portes coulissantes introduit un nouveau style.

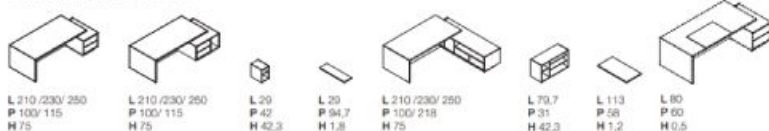




SGCG
MOBILIER DE BUREAU



Scrivanie direzionali
Executive desks | Bureaux de direction



L 210 /230/ 250
P 100/ 115
H 75

L 210 /230/ 250
P 100/ 115
H 75

L 29
P 42
H 42,3

L 29
P 42
H 1,8

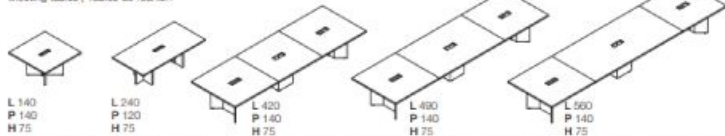
L 210 /230/ 250
P 100/ 218
H 75

L 79,7
P 31
H 42,3

L 113
P 58
H 1,2

L 80
P 60
H 0,5

Tavoli riunione
Meeting tables | Tables de réunion



L 140
P 140
H 75

L 240
P 120
H 75

L 420
P 140
H 75

L 490
P 140
H 75

L 500
P 140
H 75

Top-access per tavoli riunione
Top-access for meeting tables | Top-access pour tables de réunion

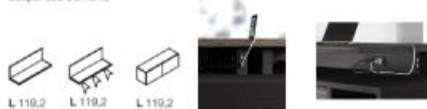


L 31,8
P 12,3
H 2,5

L 31,8
P 12,3
H 12,2

La montée du câble est parfaitement dissimulée par un panneau avec la même finition de la structure porteuse.

Pensili
Suspended elements



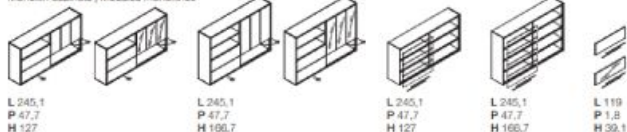
L 119,2
P 35,5
H 39,5

L 119,2
P 35,5
H 39,5

L 119,2
P 35,5
H 39,5

Le poteau sous plateau devient un élément de câblage technique pour l'alimentation des ordinateurs et smartphones. Deux accessoires différents: prises électriques et prises USB

Mobili monolitici
Monolith cabinets | Meubles monolithes



L 245,1
P 47,7
H 127

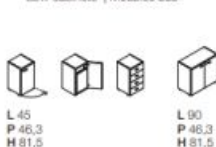
L 245,1
P 47,7
H 196,7

L 245,1
P 47,7
H 127

L 245,1
P 47,7
H 160,7

L 119
P 1,8
H 39,1

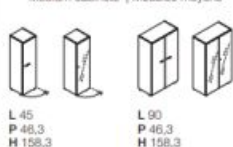
● **Mobili bassi**
Low cabinets | Meubles bas



L 45
P 46,3
H 81,5

L 90
P 46,3
H 81,5

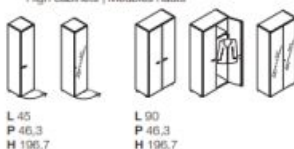
● **Mobili medi**
Medium cabinets | Meubles moyens



L 45
P 46,3
H 158,3

L 90
P 46,3
H 158,3

● **Mobili alti**
High cabinets | Meubles hauts



L 45
P 46,3
H 196,7

L 90
P 46,3
H 196,7

Fianchi finali e tops
Final side panels and tops | Côtés finals et tops



L 93,9/ 138,8/ 183,8/ 228,8/ 273,8
P 46,9
H 83,3/ 160,1/ 198,5



ODD_26
Oline Moderna
Modern Oak / Oline Moderna



ODD_29
Neo Pino
Dark Wood / Neo Pin




ODD_25
Eline Classic
Classic Ebony / Eline Classic



ODD_63
Neo
Black / Neo



ODD_64
Peppo Light
Light Maple / Peppo Clair



ODD_71
Grigio Londra
London Grey / Gris Londres



ODD_65
Peppo Medio
Dark Teak / Peppo Brun




ODD_19
Neo
Black / Neo



ODD_24
Grigio Londra
London Grey / Gris Londres

▲ **Alcance di legno** / Alcance en bois / Alcance de bois
○ **Materiali** / Matériaux / Matériaux
■ **FENIX**
□ **Neo** / Neo - vitro





Une seule couleur par choix et une solution esthétique qui transmet innovation et technicité. Le plateau et les côtes sont recouverts avec FENIX®, un matériel innovant : nanotech, soft-touch, anti-traces de doigts, anti-rayures, super mat, possibilité de réparation thermique des micro-rayures superficielles. La partie externe de FENIX® se caractérise par un traitement de la surface avec résines acryliques de nouvelle génération, durcies et fixées avec le procédé Electron Beam Curing.

FENIX

Gamme ELITE

Un matériau très innovant et hautement technologique.

Il se dit élégant, audacieux et même futurisé.

Il est devenu l'incontournable tendance, pour ses **qualités exceptionnelles**.

Le FENIX installe sa touche unique, pour le **plaisir des yeux** et le **confort d'utilisation**. Un matériau qui nous plaît particulièrement chez SGCG, et que nous vous proposons désormais pour les bureaux.

Cette prouesse technologique italienne, nous la devons à une société italienne qui utilise les nanotechnologies pour concevoir un matériau intelligent, constitué de **résine acrylique** nouvelle génération. Une nouvelle surface décorative aussi bien adaptée aux applications verticales qu'horizontales, qui ouvre de **nombreuse perspectives** créatives au design.

- Côté inspiration, on aime sa **très faible réflectivité** qui sublime les couleurs à l'épreuve du temps et son rendu velouté mat unique.

Son **toucher très soyeux** qui habille le mobilier d'une chaleur envoûtante.

- Côté pratique, c'est indéniablement son **extrême résistance** qui nous séduit.

Frottements, abrasions, chocs thermiques n'entament jamais sa surface.

Même les solvants et nettoyeurs ménagers ne peuvent l'altérer.

De plus ce matériau opaque parfaitement **anti traces de doigts** est un véritable atout

On notera que, le FENIX possède des **propriétés antibactériennes, antistatiques et imperméables**.



C000_23
Fenit Piano
Form Black / Noir Piv



C000_24
Design Laminati
Lambert Gray / Gris Lustrato

Vous l'aurez compris, ce matériau durable et très esthétique, nous plaît particulièrement. Epuré et fonctionnel, moderne et très tendance, ses nombreux atouts s'inscrivent parfaitement dans la promesse de qualité de nos bureaux contemporains.

JERA



SGCG
MOBILIER DE BUREAU



Bureau Présidentiel aux lignes fortes et essentielles, classiques et modernes en même temps. Le bureau est la synthèse d'une combinaison soignée des plans et des volumes, des matériaux et des finitions qui, contre la paroi, deviennent des totems innovants.

Le bois et le cuir caractérisent les panneaux structuraux différemment de ceux qui composent les surfaces de travail.
Un effet esthétique, tactile, précieux et sophistiqué.



Les meubles communiquent avec les plateaux épais, créant des compositions très articulées. Les portes sont des éléments enveloppants qui marquent la pureté des volumes.



Scrivanie direzionali

Executive desks | Bureaux de direction

L 185/210/240
P 105
H 76L 185/210/240
P 105
H 76L 198/223/253
P 198
H 76L 198/223/253
P 198
H 76**Penisola frontale**

Front terminal | Convivialité frontale

L 160
P 80
H 76**Sottomano per scrivanie**

Desk pad | Pad pour bureaux

L 90
P 60
H 9,5**Cassettiera 2 cassetti**

Pedestal 2 drawers | Casson 2 tiroirs

L 60
P 90
H 44**Top access (per allungo)**

Top access (for extension) | Top access (pour rattrap)

L 39
P 11,2
H 2,5L 39
P 11,2
H 10**Tavoli da salotto**

Coffee tables | Tables de salon

L 80
P 80
H 40L 120
P 60
H 40**Tavoli riunione**

Meeting tables | Tables reunion

L 210
P 120
H 76L 280
P 120
H 76**Contenitori totem**

Totem cabinets | Meubles Totem

L 70
P 49,5
H 223,4L 70
P 48,5
H 261,8**Mobili sospesi e spalla verticale**

Suspended cabinets and vertical panel | Meubles suspendus et panneau vertical

L 45
P 40
H 62,7L 90
P 40
H 62,7L 9
P 50
H 220**Mobili contenitori**

Cabinets | Meubles

L 45
P 46,3
H 81,5L 90
P 50
H 81,5L 45
P 46,3
H 158,3L 90
P 46,3
H 158,3**Tops e fianchi finali**

Tops and final side panels | Tops et côtés finals

L 55/ 100/ 145/ 190/ 235/ 280
P 51,8
H 5SP 5
P 51,8
H 83,5/ 160,3


MOBILIER DE BUREAU



LEGNI | WOOD | BOIS

12 - Oltro grey
Grey Oak | Grise Grey30 - Mece Ball
Ball Walnut | Noyer Ball52 - Frassino Brown
Brown Ash | Frêne Brown55 - Antracite
Anthracite | Anthracite66 - Stone Grey
Stone Grey | Stone Grey

ECCO-PELLE | ECO LEATHER | ECO-CUIR

505 - Anticora
Slate | Ardoise604 - Origo
Grey | Gris

MEET



FINITURE | FINISHES | FINITIONS

MEET - 100x120



01. White 02. Anthracite 03. Dark Walnut 04. Black




Un système complet de tables de réunion modulaires.

Une plateforme de travail dynamique et interactive idéale pour se rencontrer, travailler parfaitement connectés grâce aux technologies modernes, communiquer facilement avec l'extérieur. Ameublements et technologies, simples.

La structure métallique garantit solidité et encombrement minimum, ce qui est fondamental pour une utilisation correcte. La combinaison avec les plateaux en bois est toujours un succès. Module pour conférence et pupitre.

FINITURE | FINISHES | FINITIONS

MEET - 100x120



01. White 02. Anthracite 03. Dark Walnut 04. Black



01. White 02. Anthracite 03. Dark Walnut 04. Black



L 160
P 91
H 75-95



L 320
P 91
H 75-95



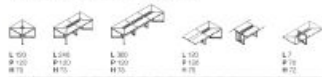
L 59,4
P 54,8
H 126,2



L 124
P 46,1
H 108,7



Tavolli modulare in componibile (Meeting table and components) / Tables - modular components



L 100 P 100 H 75
L 100 P 100 H 75
L 300 P 100 H 75
L 100 P 100 H 75
L 7 P 7 H 75

Tavolli modulare (Meeting table) / Tables - modular



L 100 P 100 H 75
L 300 P 100 H 75
L 100 P 100 H 75
L 100 P 100 H 75
L 7 P 7 H 75



L 320 P 100 H 75
L 680 P 100 H 75
L 880 P 100 H 75

FLAG/ COWORKING



Un système intégré de plateaux, chaises et panneaux acoustiques qui répond aux besoins du bureau moderne. Solutions avec un design innovant dans lequel les réunions, travail à l'ordinateur, les pauses et l'attente se déroulent dans un environnement privé et performant. Les postes de travail deviennent des îles de concentration à l'écart des aires bondées et pleines de bruit. Les panneaux acoustiques en tissu protègent complètement l'opérateur.



TENDANCE



*ITALIAN
COUTURE DAMIER*



CICERO



DIRECTION



LONDON



ROMA



NOTAIO



Fauteuil ergonomique dossier haut pour une utilisation exécutive
chaise pied luge ou sur roulette pour visiteur ou salle de réunion .
Revêtement cuir plusieurs couleurs au choix.
Assise bois de hêtre avec mousse polyuréthane haute densité et tablette.
Dossier ergonomique breveté pour chaque dimension du corps
en polypropylène renforcé recyclable et réglable en hauteur avec crémaillère.
London : accoudoir réglable 3D ou plein en cuir
Roma : accoudoir réglable 3D
Roma avec mécanisme d'inclinaison italien accoudoir poly ou bois
Notaio : mécanisme d'inclinaison italien accoudoir poly ou bois



OPERATIVE



Fauteuil ergonomique synchronisé
Confortable, esthétique, fiable, robuste,
Entièrement écologique au sommet
de sa catégorie.
Dossier breveté pour chaque dimension
du corps.
Tension du mécanisme réglable.
Dossier crémaillère réglable en hauteur .
Accoudoir réglable en hauteur.
Assise et dossier en filet élastique
à mémoire illimitée.
Couleur noir .

120



Piètement 5 branches nylon anneau de sécurité en métal
roues auto freinées vérin sous pression lift

TENDENCE MESH

Mécanisme synchrone 5 points
dispositif anti retour réglable
en profondeur




Têteière souple



TENDENCE

Fauteuil ergonomique synchronisé
moderne, entièrement écologique.
Assise bois de hêtre avec mousse
polyuréthanemoulée à froid en haute
densité.
Dossier breveté pour chaque dimension
du corps, en polypropylène renforcé
recyclable et réglable en hauteur avec
cremaillère UP&Down
Accoudoir réglable en hauteur.
Assise skill dossier filet plusieurs couleurs
au choix.



Têteière réglable
en hauteur et profondeur



*En Option tablette
assise réglable en profondeur

Mécanisme synchrone 5 points



120



Support
lombaire
réglable
en hauteur

IT80


Fauteuil ergonomique synchronisé
Entièrement écologique au sommet de sa catégorie.
Zone lombaire importante intégrée, réglable avec le dossier en hauteur.
Assise bois de hêtre moulée à froid en haute densité et résilience 60 kg/m³
Mousse haute densité injectée à 65%.
Antibactérien.
Tension du mécanisme réglable
Utilisation prévue entre 6 et 12H
Dossier filet couleur possible
Dossier plein en noir



Fabrication en Europe



Tête réglable en hauteur et profondeur



Mécanisme synchrone 5 points



*En Option tablette assise réglable en profondeur

*En option dossier acoustique fauteuils = 1 panneau 1.5 m²



120



Piètement 5 branches nylon anneau de sécurité en métal
roues auto freinées vérin sous pression lift

Fauteuil design moderne, synchrone,
avec appui tête souple et lavable.
Assise bois hêtre moulée à froid en haute densité 60 kg/m³.
Tension du mécanisme réglable.
Dossier polypropylène, avec appui lombaire réglable en hauteur et profondeur.
Support du dossier en aluminium poli.
Accoudoir réglable en hauteur.
Mousse haute densité injectée à 65%
revêtement assise Skill, dossier filet

AXAL

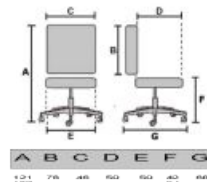


Mécanisme synchrone 5 points



Tête souple

120



*En Option tablette assise réglable en profondeur



JOE

Fauteuil ergonomique synchronisé
Design moderne.
Assise bois de hêtre avec mousse polyuréthane
moulée à froid en haute densité 60kg/m3.
Zone lombaire réglable en hauteur.
Accoudoir réglable
Assise skill dossier filet plusieurs couleurs
au choix.



Fabrication en Europe

Piètement 5 branches nylon anneau de sécurité en métal
roues auto freinées vérin sous pression lift



120



Mécanisme synchrone 5 points

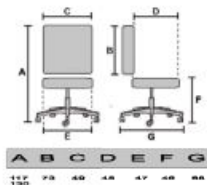


*En Option tablette
assise réglable
en profondeur



SM80

Fauteuil ergonomique synchronisé
Design moderne.
Assise bois de hêtre avec polyuréthane
moulée à froid en haute densité 60kg/m3.
Zone lombaire réglable en hauteur.
Accoudoirs réglables
Assise skill dossier filet plusieurs couleurs
au choix.
Mécanisme synchrone 3 points



100



Fauteuil ergonomique sous licence américaine Format XXL

Fauteuil spécifique
confortable, robuste,
adapté pour des problèmes
lombaires, cervicaux, travail
de longue durée.
Armature renforcée pour une
capacité de 130kg

NET 100

- Largeur assise 58cm
- Largeur dossier 60cm
- Hauteur dossier 82cm
- Piètement 6 branches avec roulette auto freinées
- Tête 2 axes
- 4 points de verrouillage du mécanisme
- Accoudoirs 20 points de verrouillage
- Support lombaire ajustable
- Poids du fauteuil 19kg
- Châssis du dossier en acier recouvert de plastique
- Dossier filet respirant
- Assise en tissu rembourrage avec mousse haute densité 35kg
- élévation avec vérin



Fauteuil spécifique ergonomique

JN726

- Largeur assise 50cm réglable
en profondeur 6cm
- Largeur dossier 52cm
- Hauteur dossier 75cm
- Piètement Aluminium 5 branches
- Appui tête réglable
- Dossier réglable en hauteur
- Accoudoir 3D
- Dossier et assise filet respirant



Fauteuil spécifique
confortable, robuste,
adapté pour des problèmes
lombaires, cervicaux, travail de longue durée.
Armature renforcée pour une capacité de 250kg
Réglage pour un large panel de morphologies
Matériel ultra résistant.
Tension d'inclinaison réglable 135°

CHAUFFEUSE



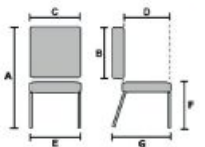
DIL

Dil et Cubo est une série de canapé pour bureaux directionnels ou salles d'attente confortable étudiée par Italian Sédolioli avec un design simple et moderne facilement assorti au mobilier classique.



CUBO

Structure en bois recouverte de résine expansible haute densité




100



CMF - S
SÉDIOLI

	A	B	C	D	E	F	G
50	58	88	75	48	75	44	60
51	84	75	83	75	44	44	60
52	84	75	83	75	44	44	60



Stabilité et résistance au poids de haute qualité, sont toutes les caractéristique de cette chaise. Conçue en pensant à l'image originale mais surtout à la robustesse.



Structure en polycarbonate



Stefano Giovannoni architecte et designeur spécialisé dans les produits plastiques.

SG CG
MOBILIER DE BUREAU

CHAISE - SEDIA



ZHT - NzHT

Dossier filet ou plein
Plusieurs couleurs au choix

L'assise et le dossier en polypropylène sont tapissés par des mains d'artisans experts. La haute qualité du métal nous permet de garantir la durée de ce produit dans le temps. ZHT est une chaise multifonctionnelle pour bureaux, salles de réunion et collectivités.



OMEGA

Collection transversale de siège pour la communauté et attente.

Sur la base d'un corps en plastique, la famille de sièges omega comprend: une version à quatre pieds ou traineau haut ou banc.

Avec ou sans accoudoir, avec la possibilité de recouvrir le siège et le dossier, dans la solution avec dossier en résille.

Omega propose également une large gamme de finitions. Il convient donc aux utilisations les plus diverses. Un bras de support tablette est possible et facilement amovible de la structure.

Plusieurs couleurs possible.





SHELL

Collection de chaises pour les espaces multifonctionnels.
Coque en polypropylène, piétement en tube chromé.



110



Design
Eugeni Quitllet

Chaise pour espace polyvalents
Qualité supérieure, stabilité et
résistance au poids sont les
caractéristiques de cette chaise.
Conçue pour être fidèle à l'image
d'origine mais surtout à sa robustesse.
Structure en nylon chargé, disponible
en différentes couleurs.





CHF

Collection de chaises fixes d'un design essentiel et minimaliste. La haute qualité de métal et des composants plastiques nous permettent de garantir la durée de ce produit dans le temps. CHF est une chaise multifonctionnelle pour bureaux, salles de reunion et collectivities.

L'assise et le dossier peuvent être tapissés de tissu ou un revêtement polypropylene lavable, possibilité de dossier en maille.

CHF propose une large gamme de finitions : accoudoirs, tablette, chaises en poutre plastique ou autre revêtement.



Cadre 4 pieds en tube semi ovale 30x15, peinture époxy



SAP

Chaise en polyuréthane lavable conçue pour les environnements techniques. Les repose pieds sont réglables. Contact permanent renforcée avec multiples arrêts à molette de côté. Cylindre gaz, base en nylon, avec bague renforcée en acier, pieds fixes.



TAB

Tabouret a multiples usages.



SCUOLA

Sièges à roulette et tablette, tous fabriqués en matière plastique renforcée, pour zones de travail mobiles



CHAISE DE CAISSE

SECURITE



ARMOIRE FORTE

Les armoires de sécurité sont entièrement fabriquées en tôle d'acier épaisse et les étapes d'assemblage finales sont effectuées à l'intérieur de l'armoire, par conséquent, elles peuvent être positionnées même dans les espaces qui sont difficile à atteindre. Les armoires de sécurité sont équipées de verrous de boulon cylindriques horizontaux et verticaux. Chaque armoire peut être équipée d'étagères réglables.

Elles sont disponibles en 2 dimensions : 100x200 et 75x175

Les différents composants sont assemblés par boulons 10MAX20 à l'intérieur pour éviter toute altération de l'extérieur.

Elles sont en tôle d'acier de 3mm d'épaisseur.

Equipées d'un système de verrouillage à clé, une double carte en triple expansion alimentée par une poignée qui ferme l'armoire à la fois verticalement et horizontalement.

En option une fermeture à verrouillage en code en supplément est possible.

ARCHIVAGE



- Armoire à rideaux différentes dimensions, tablette permettant d'accrocher des dossiers suspendus. Toit équipé d'une glissière pour accrocher des dossiers afin d'avoir une mise à profit optimale de l'espace. Finition avec une peinture époxy de 80 microns d'épaisseur traitement anti-rouille. serrure avec 2 clés fournis.

- Armoires portes battantes et coulissantes sont disponibles dans deux profondeurs 45 et 60. Fonctionnelles pour tous types de classement. Réglage des tablettes. Les armoires sont équipées d'éléments de renfort en tôle PO1 12/10mm avec panneaux latéraux 40mm et bords arrondis extérieurs R8 portes obtenues à partir de tôle pliées sur plusieurs ordres et équipées d'un manchon de renfort soudé avec points électriques.

ARMOIRE A RIDEAUX PORTES COULISSANTES PORTES BATTANTES




Dimension :

- rideaux
60x200 / 180x200
100x70 / 100x100/100x200
120x100/ 120x140/120x200
- battantes
100x200/120x200
- coulissantes
120x88 / 120x200 / 150x200
180x200



CLASSEMENT



Les classeurs monoblocs de grande capacité de rangement. Réalisés en feuilles PO1 8/10mm, ils sont constitués de divers éléments pliés à la presse et équipés de 4 bords arrondis. L'assemblage des classificateurs est réalisé au moyen de rivets et de soudage sous pression en une seule pièce parfaitement relié à la structure porteuse. Les tiroirs coussissent sur des guides télescopiques équipés d'un système anti bascule qui permet l'ouverture d'un seul tiroir à la fois.



ROTOR

- Colonne avec plateaux à rotation indépendante
- 4 séparateurs fixes par plateau
- Encombrement plateau diam 800mm
- Capacité : max 24 classeur (DINA4 - dos de 80 mm) par étage et jusqu'à 500 dossiers posés (épaisseur 3mm)
- Réalisation : axe central et piétement 5 branches et séparateurs en acier + époxy
- Plateaux avec chant antichoc profilé

Le classeur rotatif dans son utilisation standard est un matériel de classement destiné essentiellement au gain de place. Certaines de ses qualités permettent au classeur rotatif d'avoir un intérêt certain pour résoudre des problèmes d'ergonomie. Il peut s'implanter à proximité des postes de travail, sa forme maximise le nombre de dossier disponible sur peu de m2, il réduit les déplacements.



SUPPLEMENTO



Base de revêtement en poudre électrostatique et unités d'ajout.
Lames transversales arrière comme raidisseur.
Assemblage facile par des unités de boulonnage.
Dimension : - 75x35x198
-100x35x198

SGCG
MOBILIER DE BUREAU



iOrder Book, un chariot conçu pour le rangement et le chargement d'ordinateurs portables. Idéal pour les établissements scolaire et les agences de bureaux (co working). Technologie intelligente : des réponses optimales en termes de capacité d'ergonomie, de chargement ou de protection.
Sécurité : iOrder book contrôle l'électricité en offrant une protection contre les les surtensions et, est muni d'un système de verrouillage antivol.
Qualité et garantie : fabriqué en tôle d'acier avec des finitions en peinture époxy, iOrder book résiste à l'usure et à la corrosion.



VESTIAIRES



Armoire de
Nettoyage
L60 H180 P50



Vestiaire PROPRE
L 30 H 198 P50



BANC BOIS
150 / 200



Vestiaire SALISSANT
L 40 H 198 P50



Casier L40 H198 P50
3/4/5 cases



- Fermeture à cadenas / pied en supplement



Vestiaire DOUBLE
L 40 H 198 P50



TAVOLI



Assemblage facile

Cadre en métal durable / Revêtement électrostatique poudre

Pieds carrés tube / top bois 25mm

Plusieurs dimensions au choix



DESIGN CONCEPTION ET REALISATION ITALIENNE



SG CG
MOBILIER DE BUREAU



italiansedioliti

Des Professionnels Riche en Expérience s'offrent à vous !

CONTACT :

.....
.....
.....
.....
.....

Bld Marquisat de Houelbourg
22 rue Henri Becquerel
ZI de Jarry
97 122 Baie Mahault

0590 26 62 09
accueils'gcg@orange.fr

VENEZ NOUS RENDRE VISITE

